

# МБОУ «Школа №14»

## ШКОЛЬНАЯ ЖИЗНЬ

В нашем выпуске:

- История Новогодней елки
- Учитель года
- Как оформить дом к Новому году?
- Новогодние рецепты
- Что год грядущий нам готовит?
- История появления Нового года в России

**С НОВЫМ ГОДОМ!**

Декабрь 2014

Выпуск № 2

# История Новогодней елки

История Новогодней елки насчитывает много тысячелетий. «Прообразом» этой очаровательной и нарядной героини новогодних праздников стало Мировое Дерево. В древние времена оно символизировало собой устройство мира и само считалось центром мироздания. Его корни, уходящие глубоко в землю, - преисподняя. Его мощный ствол с ветвями - наш наземный мир, его крона, тянущаяся в небеса, - Рай, связь человека с Высшими Силами. У славянских народов Мировое Дерево ассоциировалось с березой, у древних египтян - с пальмой. В Греции центр мира олицетворял собой кипарис, в Риме - фиговое дерево, а у кельтских народов - омела.

Окончательно традиция украшать дома деревьями сформировалась только в Средние Века. День зимнего солнцестояния (22 декабря, самый короткий день в году) считался особенным, так как именно на него, по поверьям, выпадал день рождения Адама и Евы. Поэтому в старину в этот день люди устанавливали в своих домах вечнозеленые растения, украшенные красными яблоками. Впрочем, вместо настоящих яблок на хвойные праздничные деревья уже в 15 веке стали вешать стеклянные шары и другие игрушки круглой формы.

Новогодняя елка - символ Нового года и Рождества

Приблизительно в это же время ель становится символом Рождества (которое отмечается 25 декабря и

по дате почти совпадает с днем рождения Евы и Адама). Как уверяют письменные источники, впервые на рождественские праздники наряженную елку установили в немецком городе Страсбурге, в начале 16 века. За несколько столетий эта красивая традиция распространилась по всей Европе. А к началу 19 века она добралась и до Америки.

Новогодняя елка на Руси

На Руси первая новогодняя елка появляется благодаря Петру I. В 1699 году он издал указ вести летоисчисление, как принято в странах Европы, от Рождества Христова. И отмечать наступление Нового Года в ночь с 31 декабря на 1 января пышными торжествами с нарядными елками, фейерверками и застольями. Правда, приживалась на Руси эта традиция очень долго, более 100 лет. Для многих людей символом Нового года (который до Петровской эпохи отмечали 1 марта) оставалась русская березка. Первая «государственная» елка в честь Новогодних праздников было установлена только в 1881 году, по приказу Великой Княгини Александры Федоровны.

Какой-то период времени после революции 1917 года Новогодняя Елка считалась буржуазным пережитком. Но уже с 1935 года традиция встречать с ней Новый Год вернулась. В наши дни в дни новогодних торжеств нарядные елочки украшают не только все дома, но и главные площади многих


*столиц мира. Причем, некоторые деревья выглядят очень необычно!*

## **Самые необычные Новогодние Елки**

- **Плавающая искусственная Новогодняя Елка на озере Лагоа в Рио-де-Жанейро. Ее вес - более 530 тонн. Эта елочка входит в Книгу рекордов Гиннеса.**
- **Елка в Мехико 2009 года. Ее высота - 110 метров (40-этажное здание, 1/3 Эйфелевой башни), а вес игрушек - более 300 тонн.**
- **Елка в Абу-Даби, в Арабских Эмиратах, установленная в 2010 году. Она была украшена шарами из чистого золота и серебра. Считается самой дорогой новогодней елкой в мире.**

**Впрочем, даже самая маленькая и скромная елочка обязательно принесет в ваш дом радость и ощущение настоящего праздника. Ведь Новый Год уже немислим без этого очаровательного живого дерева, красивого символа Вечности и Бесконечности Мира.**

**Автор: Седова К., 9 а**



# **С Новым Годом!**

# УЧИТЕЛЬ ГОДА!

С 15 по 18 декабря 2014 года в нашем городе состоялся муниципальный этап Всероссийского конкурса «Учитель России». Юбилейный XV конкурс профессионального мастерства собрал 6 педагогов-участниц из школ № 14, 17, 23, 32, 35, 44 города Полысаево.

Конкурс проводится с целью выявления талантливых педагогов, их поддержки и поощрения, повышения социального статуса педагога и престижа учительского труда, распространения инновационного опыта лучших педагогов города. Конкурс направлен на развитие творческой инициативы, рост профессионального мастерства педагогических работников, поддержку педагогов, использующих инновационные технологии в организации образовательного процесса, утверждение приоритетов образования в обществе.

Конкурс проводится с целью выявления талантливых педагогов, их поддержки и поощрения, повышения социального статуса педагога и престижа учительского труда, распространения инновационного опыта лучших педагогов города. Конкурс направлен на развитие творческой инициативы, рост профессионального мастерства педагогических работников, поддержку педагогов, использующих инновационные технологии в организации образовательного процесса, утверждение приоритетов образования в обществе.

Этапы конкурса:

- «Интернет-ресурс»
- «Методический семинар»
- «Учебное занятие»
- «Пресс-конференция»
- «Мастер-класс»

По мнению компетентного жюри, лауреатами конкурса признаны:

в номинации «Молодость и талант» – **Трушкова Юлия Владимировна**, учитель начальных классов школы № 17,

в номинации «Сохраним здоровье юных» – **Шакирзянова Юлия Викторовна**, учитель физической культуры школы-интерната № 23,

в номинации «За здоровое поколение» – **Гарифуллина Римма Рауфовна**, учитель физической культуры школы № 32

в номинации «Архитектор детской души» – **Колмогорова Аида Петровна**, учитель русского языка и литературы школы № 35,

в номинации «Вдохновение и педагогический потенциал» – **Ананина Анна Васильевна**, учитель информатики школы № 44.

Обладательницей почётного звания «Учитель года – 2015» стала **Валентина Петровна Полянская**, учитель физической культуры школы № 14. Члены жюри отметили её профессионализм и силу духа, проявленные в ходе конкурсных испытаний.

Победитель и лауреаты конкурса были награждены грамотами Управления образования Полысаевского городского округа и солидными денежными премиями, а также получили подарочные буклеты «Страницы истории городского конкурса «Учитель года» 2000 – 2015 гг.».

Теперь победительнице предстоит сложная работа по подготовке к участию в областном этапе конкурса «Учитель года – 2015».

**Желаем Валентине Петровне Полянской творческих успехов и достойного выступления в столице Кузбасса!**



# Как оформить дом к Новому году?

У многих возникает вопрос, как необычным образом оформить свой дом к Новому году и сделать это лучше, чем в прошлом году.

Ёлка, безусловно, является главным атрибутом праздника, но её будет недостаточно для полноценного новогоднего оформления.

Вы можете дать волю своей фантазии и



подобрать декорации на свой вкус. Вы сможете украсить свой дом даже из самых простых вещей, например – бумага. Из бумаги можно сделать снежинки и гирлянды. Какой же новогодний праздник без гирлянд? С их помощью вы можете сделать декоративное настенное панно, светящуюся надпись, подсветку для мебели, кроме того, гирляндами можно дополнить декоративные композиции, например, положить её в банку, чтобы получился оригинальный светильник.

Тем, кому чужд традиционный подход к оформлению праздника, можно создать оригинальные ретро-постеры с новогодней тематикой. Они придадут особый стиль и, возможно, пикантный шарм.

У многих Новый год ассоциируется с запахом ели и мандаринов, и чтоб придать вашему дому «запах праздника» можно использовать попури. Ингредиенты, такие как, еловые веточки, мандарины, корица, можно положить в красивую чашу. Можно поэкспериментировать и использовать свои любимые ароматы.

**Авторы:** Минина Л., Беляев Д., Глушкова М.

## Что год грядущий нам готовит?

2015-год Козы по восточному гороскопу.

2015 год принесет позитивные перемены всем знакам зодиака. Каждый, желающий внести в свою жизнь новизну или кардинально поменять уклад жизни, получит не мало интересных предложений и возможностей.

Светила обещают, что 2015 год, символ которого – Деревянная Коза, позволит людям облегчить труд или сменить работу и увеличить доходы. Предстоящий год - новая страница в жизни тех, кто открыт ко всему новому и готов раскрываться.

Овца/козел- праведный, искренний, отзывчивый, кроткий, застенчивый художественный, материнский и заботливый, мирный, щедрый, нуждающийся в безопасности. Может быть нерешительный,

чрезмерно пассивный, беспокойный, пессимистичный, слишком чувствительный, жалобщиком и безвольным.

Можно позволить себе некоторые капризы. Отправляйтесь в деревню, окружите себя друзьями. В политическом и финансовом отношении близко к катастрофе... Но все будет спасено и равновесие восстановится потихоньку, независимо от некоторого отсутствия благоразумия и компетентности. Год, благоприятный для артистов, в частности – для комедийных актеров. Судьба будет благоприятствовать в основном Козам, родившимся в день без дождя.

**Авторы:** 9 в

# Новогодние рецепты

В наступающий год Козы или Овцы предлагаем украсить новогодний стол так, чтобы угодить рогатой хозяйке года. Новогоднее меню обязательно должно включать овощные блюда с капустой, морковкой, свеклой: салаты, закуски, запеченные овощи. Свежие овощные салаты, наверняка козе. Даже если вы готовите классические новогодние блюда, обязательно украсьте их зеленью. Новый 2015 год не за горами, поэтому мы рады помочь вам с рецептами для Новогоднего меню.

## Розочки из слоеного теста с курицей и сыром

### Ингредиенты:

Порций 6

1 пласт слоеного теста, 1-2 куриные грудки, 100 г. твердого сыра, 2 ст. л майонеза, соль, перец, специи.

1. Филе мелко порезать, добавить твердый сыр, майонез, специи, хорошо перемешать

2. Слоеное тесто нарезать полосками, выложить начинку и закрутить в виде рулетов. Выложить на противень, застеленной бумагой для выпечки.

3. Выпекать в предварительно разогретой до 200<sup>0</sup> С духовке, 20-25 минут.

## Оригинальный салат "Сосновая шишка"

### Ингредиенты:

- 200 г куриного филе
- 150 г шампиньонов
- 1 большая луковица
- 1 морковь
- 2 яйца
- 100 г твёрдого сыра
- 150-200 г миндаля
- Майонез, соль

### Приготовление:

Шампиньоны порезать кубиками, луковицу мелко покрошить. Лук с шампиньонами обжарить на небольшом огне до готовности. Яйца сварить, отделить желток от белка, натереть на терку. Куриное филе порезать кубиками, обжарить до готовности. Морковь отварить до готовности, натереть на мелкую терку. Твёрдый сыр натереть на мелкую терку.

Выкладываем в форме двух шишек,



промазывая каждый слой майонезом:

- куриное филе
- шампиньоны
- морковь
- желток
- твёрдый сыр
- белком «прикрываем» все недочеты и хорошо промазываем весь салат майонезом. Украшаем миндалём и кладем сосновую веточку.

## Салат «Сток сена»

### Ингредиенты:

- 1 куриное филе,
- 1 помидор,
- 50 гр твердого сыра,
- 1 сырая картошка,
- чеснок, майонез, подсолнечное масло.

### Приготовление:

Картошку почистить и натереть на терке для корейской морковки. Вымочить в прохладной воде, просушить салфеткой и поджарить во фритюре.

Куриное филе отварить, разорвать вдоль волокон. Помидор порезать дольками.

Чеснок очистить и добавить к майонезу.



Выкладывать на блюдо слоями, смазывая каждый слой майонезом не считая последнего.

1 слой – филе

2 слой – помидор

3 слой – сыр натертый на терке

4 слой – картофель

### Салат «Новогодние часы»

#### Ингредиенты:

картофель - 3-4 шт,

копченая курица или кальмары - 200 г,

маринованные огурцы - 2 шт,

яйца - 3 шт,

яблоко - 1 шт (по желанию),

сыр - 150-200 г,

майонез,

чеснок - 1-2 зубчика (по вкусу),

соль, свежемолотый перец,

зерна граната, свекла и зелень для

украшения

#### Приготовление:

Картофель вымыть, отварить в мундире, очистить и натереть на крупной терке.

Яйца отварить, охладить, почистить и натереть на терке.

Сыр натереть на мелкой терке.

Огурцы нарезать тонкой соломкой или кубиками.

Копченую курицу нарезать небольшими кусочками или соломкой.

\* Если Вы хотите приготовить салат с кальмарами, то попробуйте сначала приготовить небольшую порцию салата, чтобы убедиться в том, что вам нравится подобное сочетание ингредиентов.

Для подготовки кальмаров, нужно обработанные тушки кальмаров положить в кипящую подсоленную воду и варить с момента закипания 2 минуты. Кальмаров охладить и порезать соломкой.

Яблоко очистить, натереть на крупной терке и сбрызнуть соком лимона, чтобы не потемнело (лучше всего яблоко натирать на терке непосредственно, когда будете выкладывать слои салата). Яблоко можно не добавлять в салат.

Майонез смешать с мелко рубленым чесноком.

Салат выкладывать на блюдо слоями, смазывая каждый слой майонезом, и если нужно, немного посолить и поперчить некоторые слои.

Можно каждый ингредиент, по отдельности, смешать с майонезом и затем выкладывать на блюдо в следующей последовательности:

1-й слой: тертый картофель

2-й слой: половина маринованных огурцов

3-й слой: копченая курица или отварные кальмары

4-й слой: оставшиеся огурцы

5-й слой: яйца

6-й слой: яблоко (по желанию)

7-й слой: сыр

Сверху салат хорошо обмазать майонезом.

Украстить зернами граната, свеклой и зеленью.



#### Ингредиенты:

200 гр куриного отварного филе

4 яйца

1 большая морковь

150 гр сыра

горсть изюма

2-3 зубчика чеснока

3 киви

зерна граната для украшения

майонез, соль, перец по вкусу.

#### Приготовление:

Морковь натереть на крупную тёрку и обжарить на растит. масле. Сыр натереть на средней тёрке, отварить яйца и натереть на крупной терке. Куриное филе мелко измельчить или разобрать на волокна. Чеснок пропустить через пресс. Смешиваем все ингредиенты в салатнице: куриное филе, сыр, морковь, яйца, чеснок, изюм (заранее замочить не на долго в воде), посолить, поперчить, заправить майонезом и хорошенько вымешать. Выкладываем на блюдо в виде браслета. Украшаем



тоненькими ломтиками киви и зернами граната, можно и зеленью (по желанию). Ставим в холодильник

для пропитки и подаем!!!!

Авторы: Гилязтдинова С, Иняшкина А, Ленков И, 9 в

# История Новогодней елки

История Новогодней елки насчитывает много тысячелетий. «Прообразом» этой очаровательной и нарядной героини новогодних праздников стало Мировое Дерево. В древние времена оно символизировало собой устройство мира и само считалось центром мироздания. Его корни, уходящие глубоко в землю, - преисподняя. Его мощный ствол с ветвями - наш наземный мир, его крона, тянущаяся в небеса, - Рай, связь человека с Высшими Силами. У славянских народов Мировое Дерево ассоциировалось с березой, у древних египтян - с пальмой. В Греции центр мира олицетворял собой кипарис, в Риме - фиговое дерево, а у кельтских народов - омела.

Окончательно традиция украшать дома деревьями сформировалась только в Средние Века. День зимнего солнцестояния (22 декабря, самый короткий день в году) считался особенным, так как именно на него, по поверьям, выпадал день рождения Адама и Евы. Поэтому в старину в этот день люди устанавливали в своих домах вечнозеленые растения, украшенные красными яблоками. Впрочем, вместо настоящих яблок на хвойные праздничные деревья уже в 15 веке стали вешать стеклянные шары и другие игрушки круглой формы.

Новогодняя елка - символ Нового года и Рождества

Приблизительно в это же время ель становится символом Рождества (которое отмечается 25 декабря и

по дате почти совпадает с днем рождения Евы и Адама). Как уверяют письменные источники, впервые на рождественские праздники наряженную елку установили в немецком городе Страсбурге, в начале 16 века. За несколько столетий эта красивая традиция распространилась по всей Европе. А к началу 19 века она добралась и до Америки.

Новогодняя елка на Руси

На Руси первая новогодняя елка появляется благодаря Петру I. В 1699 году он издал указ вести летоисчисление, как принято в странах Европы, от Рождества Христова. И отмечать наступление Нового Года в ночь с 31 декабря на 1 января пышными торжествами с нарядными елками, фейерверками и застольями. Правда, приживалась на Руси эта традиция очень долго, более 100 лет. Для многих людей символом Нового года (который до Петровской эпохи отмечали 1 марта) оставалась русская березка. Первая «государственная» елка в честь Новогодних праздников было установлена только в 1881 году, по приказу Великой Княгини Александры Федоровны.

Какой-то период времени после революции 1917 года Новогодняя Елка считалась буржуазным пережитком. Но уже с 1935 года традиция встречать с ней Новый Год вернулась. В наши дни в дни новогодних торжеств нарядные елочки украшают не только все дома, но и главные площади многих





*столиц мира. Причем, некоторые деревья выглядят очень необычно!*

## **Самые необычные Новогодние Елки**

- **Плавающая искусственная Новогодняя Елка на озере Лагоа в Рио-де-Жанейро. Ее вес - более 530 тонн. Эта елочка входит в Книгу рекордов Гиннеса.**
- **Елка в Мехико 2009 года. Ее высота - 110 метров (40-этажное здание, 1/3 Эйфелевой башни), а вес игрушек - более 300 тонн.**
- **Елка в Абу-Даби, в Арабских Эмиратах, установленная в 2010 году. Она была украшена шарами из чистого золота и серебра. Считается самой дорогой новогодней елкой в мире.**

**Впрочем, даже самая маленькая и скромная елочка обязательно принесет в ваш дом радость и ощущение настоящего праздника. Ведь Новый Год уже немислим без этого очаровательного живого дерева, красивого символа Вечности и Бесконечности Мира.**

**Автор: Седова К., 9 а**



# **С Новым Годом!**